

KRÉTA Kapcsolattartási Funkciók - Felhasználói Kézikönyv Szülők

Verziószám: 004

Készítette: eKRÉTA Informatikai Zrt.

KÖFOP-1.0.0-VEKOP-15-2017-00054
azonosító számú, „Köznevelés Állami
Fenntartóinak Folyamat-egységesítése
és Elektronizálása (KAFFEE)” c. projekt



MAGYARORSZÁG
KORMÁNYA

SZÉCHENYI 2020



Európai Unió
Európai Szociális
Alap



BEFECTETÉS A JÖVŐBE

Tartalomjegyzék

1	A Kapcsolattartási modul célja.....	3
2	Belépés a Kapcsolattartási modulba.....	4
3	Iskolai eseményen, valamint Kiránduláson történő részvétel engedélyezése	5
4	Kérdőívek.....	10

1 A Kapcsolattartási modul célja

A Kapcsolattartási modul a KRÉTA (Köznevelési Regisztrációs és Tanulmányi Alaprendszer) – a továbbiakban KRÉTA – a köznevelési intézmények oktatásszervezői feladatait támogató informatikai rendszerének szerves része, amelyen keresztül a korábban már bevezetett üzenetváltások mellett támogatja az iskolákat az osztálykirándulásokon, iskolai eseményeken történő részvétellel kapcsolatban a szülőktől történő engedélykérések kezelésében, valamint kérdőívek összeállításában, kiküldésében és feldolgozásában.

Ez a felhasználói kézikönyv a Kapcsolattartási modulban a Szülők számára elérhető funkciókat mutatja be.

A modul szülők által használt funkciói:

- Iskolai eseményen történő részvétel szülői jóváhagyása
- Iskolai kiránduláson történő részvétel szülői jóváhagyása
- Kérdőívek

Az egyes funkciók célja a modulon belül:

- **Iskolai kirándulásokon, valamint eseményeken történő részvétel szülői jóváhagyása:**

A köznevelésben tanulmányokat folytató gyermekek szülei évente többször hoznak döntést és nyilatkoznak arról, hogy gyermeküket elengedik-e kirándulásra, iskolai eseményekre (az intézmény területén belül, azonban a tanítással összefüggésbe hozható időkereten kívül eső tevékenységek, például farsangi bál, vagy az intézmény falain belül tartott továbbképzések, előadások, próbák, bemutatók...), valamint fakultatív programok esetében a programokhoz kapcsolódó költségeket viselik-e, illetve milyen módon tudják viselni.

A funkció segítségével az intézmények részéről a kirándulást, vagy az eseményt szervező pedagógus engedélykérést továbbít a szülők részére online módon, melyre a szülők szintén online módon válasz üzenetben benyújthatják a nyilatkozataikat az intézmény felé.


- **Kérdőívek:**

A kérdőívek a köznevelési intézményekben azon folyamatokat jelzi, amely során az intézmény, az intézményben dolgozó pedagógusok a szülők, vagy tanulók részére kérdőívet állítanak össze és küldenek ki.

Az intézmény munkatársai online belépve szerkesztik a kérdőíveket és továbbíthatják azokat a szülők, vagy a tanulók felé, akik (szintén online) szerkeszthetik a válaszaikat és visszaküldhetik azokat az intézmény részére.

2 Belépés a Kapcsolattartási modulba

Az intézményi KRÉTA rendszerbe a szülői felhasználó azonosítóval a szokott módon belépve ([https://\[intezmenykodnev\].e-kreta.hu](https://[intezmenykodnev].e-kreta.hu))

- a felső ikonsorban az e-Ügyintézés  ikonra kattintva, majd
- a baloldali menüben az érintett menüpont kiválasztásával lehet belépni.

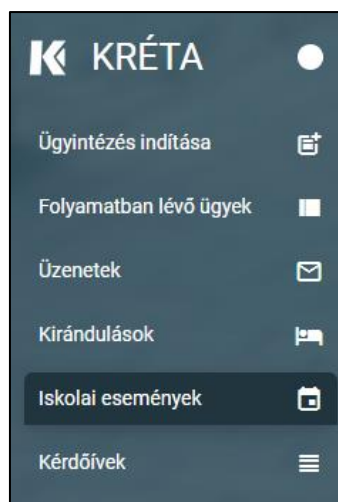
A Kapcsolattartási modul „*Iskolai eseményen történő részvétel szülői jóváhagyása*”, „*Iskolai kiránduláson történő részvétel szülői jóváhagyása*”, „*Kérdőívek*” funkcióinak eléréséhez Gondviselői jogosultság szükséges.

Fontos, hogy Szülőként Gondviselői és ne Tanulói jogosultsággal rendelkező felhasználóval lépjen be a KRÉTA rendszerbe, a fent felsorolt funkciók csak Gondviselői jogosultsággal rendelkező felhasználók számára érhetők el! Az Ön által használt felhasználó jogosultsági szintjét úgy tudja a legkönnyebben leellenőrizni, hogy a KRÉTA-ba belépés után megnézi, hogy a jobb felső sarokban a megjelenő névnel a tanuló neve mellett zárójelben szerepel-e a gondviselő neve vagy sem. Ez csak Gondviselői jogosultság esetén látszik.

3 Iskolai eseményen, valamint Kiránduláson történő részvétel engedélyezése

Az Iskolai eseményeken, valamint kirándulásokon történő részvételre vonatkozó szülői engedély megadása, funkciók működése megegyezik, azonban azok eltérő célja, valamint időtartama miatt különválasztásra kerültek a rendszerben. Jelen dokumentumban az Iskolai eseményen történő részvétel szerkesztésén keresztül mutatjuk be a funkciók használatát.

1. A bal oldali menüsávban az „Iskolai események” menüpontra kattintva érhető el az események, míg felette a „Kirándulások” menüpontban a kirándulások funkció.



2. Ennek hatására megjelenik az „Iskolai események” képernyője az „Iskolai események listájával”, ahol megtekintheti és megnyithatja az egyes iskolai eseményeket. Az „Elküldött visszajelzések” mezőben található zöld ikon a pozitív visszajelzést, a piros ikon pedig a visszautasítást jelzi.

Iskolai események listája				
Esemény neve	Időtartam	Felölő	Határidő	Elküldött visszajelzés
Teszt 5/B	2019. 10. 23. 9:00 2019. 10. 23. 21:00	Katonáné Téglás Gizella	2019. 10. 18.	
Tornateremben amatőr színjáték "Agymenők"	2019. 10. 10. 15:00 2019. 10. 10. 17:00	Katonáné Téglás Gizella	2019. 10. 07.	✖ 2019. 10. 16. 20:19
Halloween buli	2019. 10. 31. 15:00 2019. 10. 31. 19:00	Kelemen Ildikó	2019. 10. 22.	✔ 2019. 10. 16. 20:19

- Amikor rákattint a rendezés szerinti oszlop fejlécére vagy a szöveg végén lévő felfelé („^”)/ lefelé („v”) mutató nyílra, az adott oszlop szerint csökkenő vagy növekvő sorrendbe rendezi a lista elemeit.

Iskolai események

A lezárt és a lemondott események is jelenjenek meg
 Csak a megválaszolatlan engedélykérekések jelenjenek meg

Iskolai események listája				
Esemény neve ^	Időtartam	Felelős	Határidő	Elküldött visszajelzés
Halloween buli	2019. 10. 31. 15:00 2019. 10. 31. 19:00	Kelemen Ildikó	2019. 10. 22.	✔ 2019. 10. 16. 20:19
Teszt 5/B	2019. 10. 23. 9:00 2019. 10. 23. 21:00	Katonáné Téglás Gizella	2019. 10. 18.	
Tornateremben amatőr színjáték "Agymenők"	2019. 10. 10. 15:00 2019. 10. 10. 17:00	Katonáné Téglás Gizella	2019. 10. 07.	✘ 2019. 10. 16. 20:19

|< < 1 > >|

Iskolai események

A lezárt és a lemondott események is jelenjenek meg
 Csak a megválaszolatlan engedélykérekések jelenjenek meg

Iskolai események listája				
Esemény neve v	Időtartam	Felelős	Határidő	Elküldött visszajelzés
Tornateremben amatőr színjáték "Agymenők"	2019. 10. 10. 15:00 2019. 10. 10. 17:00	Katonáné Téglás Gizella	2019. 10. 07.	✘ 2019. 10. 16. 20:19
Teszt 5/B	2019. 10. 23. 9:00 2019. 10. 23. 21:00	Katonáné Téglás Gizella	2019. 10. 18.	
Halloween buli	2019. 10. 31. 15:00 2019. 10. 31. 19:00	Kelemen Ildikó	2019. 10. 22.	✔ 2019. 10. 16. 20:19

|< < 1 > >|

- A lista fejlécébe írva lehetőség van szűrésre.

Esemény neve v
hal

Iskolai események

A lezárt és a lemondott események is jelenjenek meg
 Csak a megválaszolatlan engedélykérekések jelenjenek meg

Iskolai események listája				
Esemény neve v	Időtartam	Felelős	Határidő	Elküldött visszajelzés
hal				
Halloween buli	2019. 10. 31. 15:00 2019. 10. 31. 19:00	Kelemen Ildikó	2019. 10. 22.	✔ 2019. 10. 16. 20:19

|< < 1 > >|

- A már lezárt és a lemondott események csak abban az esetben jelennek meg a listában, ha a „A lezárt és a lemondott események is jelenjenek meg” jelölőnégyzetbe

kattintva kiválasztja ezt a lehetőséget. A lemondott események jelölése áthúzással történik.

Iskolai események

A lezárt és a lemondott események is jelenjenek meg
 Csak a megválaszolatlan engedélykérek jelenjenek meg

Iskolai események listája				
Esemény neve	Időtartam	Felelős	Határidő	Elküldött visszajelzés
Tornateremben amatőr színjáték "Agymenők"	2019. 10. 10. 15:00 2019. 10. 10. 17:00	Katonáné Téglás Gizella	2019. 10. 07.	✗ 2019. 10. 16. 20:19
Teszt 5/B	2019. 10. 23. 9:00 2019. 10. 23. 21:00	Katonáné Téglás Gizella	2019. 10. 18.	
Mikulás	2019-12-06-14:00 2019-12-06-23:00	Kelemen Ildikó	2019-11-01.	
Halloween buli	2019. 10. 31. 15:00 2019. 10. 31. 19:00	Kelemen Ildikó	2019. 10. 22.	✓ 2019. 10. 16. 20:19
Aradi vértanúk ünnepélyes megemlékezés az iskola dísztermében	2019. 10. 07. 11:00 2019. 10. 07. 12:00	Kelemen Ildikó	2019. 10. 05.	

- A „Csak a megválaszolatlan engedélykérek jelenjenek meg” jelölőnégyzetet kipipálva csak azok az engedélykérek jelennek meg, amelyekre még nem adott visszajelzést.

Iskolai események

A lezárt és a lemondott események is jelenjenek meg
 Csak a megválaszolatlan engedélykérek jelenjenek meg

Iskolai események listája				
Esemény neve	Időtartam	Felelős	Határidő	Elküldött visszajelzés
Teszt 5/B	2019. 10. 23. 9:00 2019. 10. 23. 21:00	Katonáné Téglás Gizella	2019. 10. 18.	

- A kiválasztott Iskolai esemény sorra kattintva az esemény részletei kerülnek megnyitásra.

Iskolai események

A lezárt és a lemondott események is jelenjenek meg
 Csak a megválaszolatlan engedélykérek jelenjenek meg

Iskolai események listája				
Esemény neve	Időtartam	Felelős	Határidő	Elküldött visszajelzés
Teszt 5/B	2019. 10. 23. 9:00 2019. 10. 23. 21:00	Katonáné Téglás Gizella	2019. 10. 18.	
Tornateremben amatőr színjáték "Agymenők"	2019. 10. 10. 15:00 2019. 10. 10. 17:00	Katonáné Téglás Gizella	2019. 10. 07.	✗ 2019. 10. 16. 20:19
Halloween buli	2019. 10. 31. 15:00 2019. 10. 31. 19:00	Kelemen Ildikó	2019. 10. 22.	✓ 2019. 10. 16. 20:19

- Abban az esetben, ha az „Engedély kérek” listában szereplő eseményre duplán kattint megjelenik az „Iskolai eseményhez gondviselői engedélykérés”

képernyő, alapértelmezettként az „Esemény alapadatai” fülön található adatokkal.

Iskolai eseményhez gondviselői engedélykérés

A *gal jelölt mezők kitöltése kötelező

Esemény alapadatai | Címzettek

Esemény neve
Teszt 5/B

Esemény kezdete: 2019.10.23 09:00 | Esemény vége: 2019.10.23 21:00

Esemény felelőse: Katonáné Téglás Gizella | Utolsó módosítás időpontja: 2019.10.16. 20:48

Megjegyzés
Részvétel nyilvános megemlékezésen. A költség az utazáshoz szükséges BKV jegyek díját foglalja magába.

Válaszadási határidő
2019.10.18

Csatolt dokumentumok
Nincsenek csatolt dokumentumok

Gondviselői visszajelzés *

Gyermekem a tervezett eseményen

részt vesz, a felmerülő költségeket, amely 700 Ft, tudomásul vettem, és annak megfizetését vállalom.

nem vesz részt.

Nyilatkozat elküldése

- A „Címzettek” fülre kattintva tudja megtekinteni a további címzetteket, továbbá itt látható az esemény költsége is, amely befizetése – fakultatív program esetében – szükséges a részvételhez.

Iskolai eseményhez gondviselői engedélykérés

A *gal jelölt mezők kitöltése kötelező

Esemény alapadatai | Címzettek

Címzettek listája

Tanuló neve	Oszt.	Okt. azon.	Költség	Szülő / Tk. neve	Rokonsági fok	Visszajelzés
Bátori Tamás	5 / B	77575636110	700 Ft	Lábadi Éva	Édesanya	

Fizetendő költség összesen: 700 Ft

Gondviselői visszajelzés *

Gyermekem a tervezett eseményen

részt vesz, a felmerülő költségeket, amely 700 Ft, tudomásul vettem, és annak megfizetését vállalom.

nem vesz részt.

Nyilatkozat elküldése

- Az „Esemény alapadatai” és a „Címzettek” fülön egyaránt megtalálható „Gondviselői visszajelzés” képernyőszekcióban található ún. rádiógomb segítségével kell kiválasztania megfelelő lehetőséget.

Gondviselői visszajelzés *

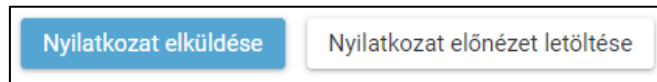
Gyermekem a tervezett eseményen

részt vesz, a felmerülő költségeket, amely 700 Ft, tudomásul vettem, és annak megfizetését vállalom.

nem vesz részt.

Nyilatkozat elküldése

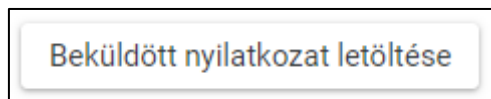
- Amennyiben még nem küldte el visszajelzését az eseményre a „Nyilatkozat előnézet letöltése” funkciógombra kattintva megtekintheti a nyilatkozatot.



- A „Nyilatkozat elküldése” funkciógombra kattintva küldheti el a válaszát a szervező részére.
- A rendszer miután mentette és elküldte az esemény felelősének a visszajelzést, az láthatóvá válik az „Iskolai események listája” oldalon is.

Iskolai események				
<input type="checkbox"/> A lezárt és a lemondott események is jelenjenek meg <input type="checkbox"/> Csak a megválaszolatlan engedélykérek jelenjenek meg				
Iskolai események listája				
Esemény neve	Időtartam	Felelős	Határidő	Elküldött visszajelzés
Teszt 5/B	2019. 10. 23. 9:00 2019. 10. 23. 21:00	Katonáné Téglás Gizella	2019. 10. 18.	✓ 2019. 10. 18. 14:43
Tornateremben amatőr színjáték "Agymenők"	2019. 10. 10. 15:00 2019. 10. 10. 17:00	Katonáné Téglás Gizella	2019. 10. 07.	✗ 2019. 10. 16. 20:19
Halloween buli	2019. 10. 31. 15:00 2019. 10. 31. 19:00	Kelemen Ildikó	2019. 10. 22.	✓ 2019. 10. 16. 20:19

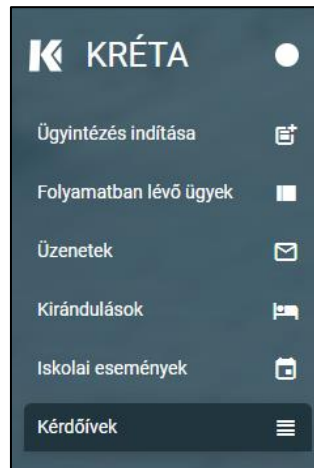
- Amennyiben már korábban adott visszajelzést az eseményre, lehetősége van a „Beküldött nyilatkozat megtekintése” funkciógombra kattintva azt megtekinteni.



- A felelős nyilatkozat beküldését követően valamennyi visszajelzés beérkezését, vagy a válaszadási határidő leteltével lezárja az eseményt.
3. A jóváhagyott iskolai esemény esetében – amennyiben az fakultatív program – a részvétel díját a szervező által, a meghirdetéskor meghatározott módon rendezheti.

4 Kérdőívek

1. A felhasználó részére kiküldött kérdőívek eléréséhez a felhasználó a bal oldali menüsáv „Kérdőívek” menüpontjára kattint.



2. Megjelenik a „Kérdőívek” képernyő a kérdőívek listájával, ahol a felhasználó megtekintheti és megnyithatja az egyes kérdőíveket.

Kérdőívek				
<input type="checkbox"/> A lezárt kérdőívek is jelenjenek meg				
Kiküldendő kérdőívek listája				
Kérdőív neve	Státusz	Felelős	Határidő	Visszajelzés
Teszt1	Kiküldve	Katonáné Téglás Gizella	2019. 10. 23.	✔ 2019. 10. 16. 19:29
Teszt2	Kiküldve	Kelemen Ildikó	2019. 10. 23.	

- A táblázatos formában megjelenő listát oszlopok szerint csökkenő és növekvő sorrendbe is rendezhetjük. Amikor a felhasználó rákattint a rendezés szerinti oszlop fejlécére vagy a szöveg végén lévő felfelé („^”)/ lefelé („v”) mutató nyílra, az adott oszlop szerint csökkenő vagy növekvő sorrendbe rendezi a lista elemeit.

Kérdőívek				
<input type="checkbox"/> A lezárt kérdőívek is jelenjenek meg				
Kiküldendő kérdőívek listája				
Kérdőív neve ^	Státusz	Felelős	Határidő	Visszajelzés
Teszt1	Kiküldve	Katonáné Téglás Gizella	2019. 10. 23.	✔ 2019. 10. 16. 19:29
Teszt2	Kiküldve	Kelemen Ildikó	2019. 10. 23.	

Kérdőívek

A lezárt kérdőívek is jelenjenek meg

Kiöltendő kérdőívek listája

Kérdőív neve	Státusz	Felelős	Határidő	Visszajelzés
Teszt2	Kiküldve	Kelemen Ildikó	2019. 10. 23.	
Teszt1	Kiküldve	Katonáné Téglás Gizella	2019. 10. 23.	2019. 10. 16. 19:29

Navigation: << 1 >>

- A lista fejlécébe írva lehetőség van szűrésre.

Kérdőív neve

Teszt2

Kérdőívek

A lezárt kérdőívek is jelenjenek meg

Kiöltendő kérdőívek listája

Kérdőív neve	Státusz	Felelős	Határidő	Visszajelzés
Teszt2	Kiküldve	Kelemen Ildikó	2019. 10. 23.	

Navigation: << 1 >>

- A már lezárt kérdőívek csak abban az esetben jelennek meg a listában, ha a „A lezárt kérdőívek is jelenjenek meg” jelölőnégyzetbe kattintva kiválasztjuk ezt a lehetőséget.

Kérdőívek

A lezárt kérdőívek is jelenjenek meg

Kiöltendő kérdőívek listája

Kérdőív neve	Státusz	Felelős	Határidő	Visszajelzés
Teszt1	Kiküldve	Katonáné Téglás Gizella	2019. 10. 23.	2019. 10. 16. 19:29
Teszt2	Kiküldve	Kelemen Ildikó	2019. 10. 23.	
Próba001	Lezárt	Kelemen Ildikó	2019. 10. 23.	

Navigation: << 1 2 3 4 5 >>

- A több oldalas lista oldalai között a lista alján lévő navigációs gombokkal navigálhatunk.

Navigation: << 1 2 3 4 5 >>

- A kérdőív sorokra kattintva a rendszer átnavigál a kérdőív kitöltéséhez.

Kérdőívek

A lezárt kérdőívek is jelenjenek meg

Kitöltendő kérdőívek listája				
Kérdőív neve	Státusz	Felelős	Határidő	Visszajelzés
Teszt1	Kiküldve	Katonáné Téglás Gizella	2019. 10. 23.	<input checked="" type="checkbox"/> 2019. 10. 16. 19:29
Teszt2	Kiküldve	Kelemen Ildikó	2019. 10. 23.	
Próba001	Lezárt	Kelemen Ildikó	2019. 10. 23.	

Teszt2

Kérem kitölteni a kérdőívet!

1. Hová menjünk kirándulni?

Ki a parkba

Ki az erdőbe

A szomszéd városba

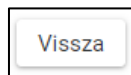
2. Melyik hónapban?

Válasszon...

Kész

Vissza

- A „Vissza” gombra kattintva a rendszer a kérdőív adatainak mentése nélkül visszatér a kérdőívek listájához.



- A kérdőív kitöltésének befejezésekor a felhasználó a „Kész” funkciógombra kattint.



- A rendszer menti a kérdőívek adatait, elküldi a kérdőív felelősének,

Teszt2

Kérem kitölteni a kérdőívet!

Köszönjük, hogy kitöltötte kérdőívünket!



Vissza

- A „Vissza” funkciógombra kattintva visszavigál a „Kapott kérdőívek” képernyőre, ahol a „Kérdőívek listájának” „Visszajelzés” mezőjében láthatóvá válnak a kitöltés adatai.

Kérdőívek

A lezárt kérdőívek is jelenjenek meg

Kitöltendő kérdőívek listája

Kérdőív neve	Státusz	Felelős	Határidő	Visszajelzés
Teszt1	Kiküldve	Katonáné Téglás Gizella	2019. 10. 23.	 2019. 10. 16. 19:29
Teszt2	Kiküldve	Kelemen Ildikó	2019. 10. 25.	 2019. 10. 18. 14:57

1 < > >>

 2019. 10. 18. 14:57

- Már korábban kitöltött kérdőív sorára kattintva a rendszer átnavigál a kitöltött, csak olvasható kérdőívhez.

Teszt2

Kérem kitölteni a kérdőívet!

1. Hová menjünk kirándulni?

Ki a parkba

Ki az erdőbe

A szomszéd városba

2. Melyik hónapban?

Május

Vissza

- A „Vissza” gombra kattintva a rendszer visszatér a kérdőívek listájához.

Vissza